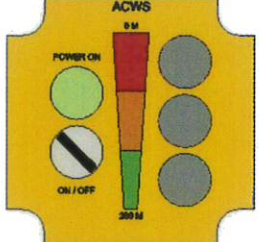
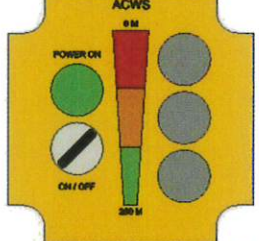

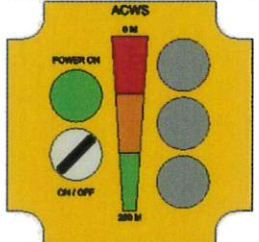
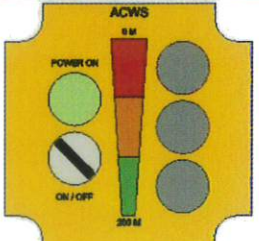


Handleiding

ACWS Basis December 2020 Versie 1.0

<p>Systeem uitschakelen Draai de schakelaar tegen de klok in om het systeem uit te schakelen. De groene indicatoren brandt niet. Indien de groene indicator snel knippert is de rem geactiveerd, zie rem deactiveren.</p>	
<p>Systeem inschakelen Draai de schakelaar met de klok mee om het systeem in te schakelen. De groene indicator boven de schakelaar knippert langzaam. Het systeem is ingeschakeld maar wordt pas actief indien aan alle voorwaarden is voldaan, zie systeem activeren.</p>	
<p>Systeem activeren Het systeem wordt automatisch actief indien aan alle voorwaarden is voldaan:</p> <ul style="list-style-type: none"> • TMA uitgeklaapt • Snelheid lager dan 25 km/h • Achteruitversnelling niet ingeschakeld <p>De groene indicator brandt continue.</p>	
<p>Rem geactiveerd Indien een voertuig met meer dan 20 km/h snelheidsverschil zo dicht nadert dat een aanrijding onvermijdelijk is wordt de rem geactiveerd. De groene indicator knippert snel.</p>	
<p>Rem deactiveren Om de rem na activering vrij te geven dient de parkeerrem van het voertuig ingeschakeld te worden en het systeem uitgeschakeld te worden, zie systeem uitschakelen. Indien na het uitschakelen de groene indicator snel knippert is de parkeerrem nog niet ingeschakeld.</p>	

Storing:

Indien een storing optreedt zal de groene indicator blijven knipperen en het systeem niet actief worden. Neem contact op met de leverancier.



ACWS-system (Advanced Collision Warning System)

*Wagenaar Engineering
Ploegschaar 84
8256 SM Biddinghuizen
Nederland
Tel.: 0321-326588
Fax: 0321-326683
www.wagenaar.online*

Niets in deze uitgave mag worden verveelvoudigd en/of openbaar gemaakt door middel van druk, fotokopie, microfilm of op welke andere wijze dan ook, zonder voorafgaande schriftelijke toestemming van Wagenaar Wegbebakening. Dit geldt ook voor de bijbehorende tekeningen en schema's.

Voor informatie betreffende afstellingen, onderhoudswerkzaamheden of reparaties, waarin deze handleiding niet voorziet, wordt U verzocht contact op te nemen met de technische dienst van uw leverancier.